



PROVINCIA DI RAVENNA

**RELAZIONE DELL'ORGANO DI REVISIONE
SULLA PROPOSTA DI DELIBERAZIONE
CONSILIARE E SULLO SCHEMA
DI BILANCIO CONSOLIDATO 2017**

L'ORGANO DI REVISIONE

DOTT. RICCARDO CARRA'

DOTT. IVAN VILLA

Indice

| | |
|---|----|
| 1. Introduzione | 5 |
| 2. Stato Patrimoniale consolidato | 10 |
| 2.1. Analisi dello Stato patrimoniale attivo..... | 11 |
| 2.2. Analisi dello Stato Patrimoniale passivo | 17 |
| 3. Conto economico consolidato | 18 |
| 4. Relazione sulla gestione consolidata e nota integrativa..... | 23 |
| 5. Osservazioni..... | 24 |
| 6. Conclusioni..... | 25 |

Provincia di Ravenna

Verbale n. 12 del 21/09/2018

Relazione sul bilancio consolidato esercizio 2017

L'Organo di revisione, esaminato lo schema di bilancio consolidato 2017, composto da Conto Economico, Stato patrimoniale, Relazione sulla gestione consolidata contenente la nota integrativa e la proposta di deliberazione consiliare di approvazione del bilancio consolidato, e operando ai sensi e nel rispetto:

- del D.lgs. 18 agosto 2000, n. 267 «Testo unico delle leggi sull'ordinamento degli enti locali» ed in particolare dell'art.233-bis e dell'art.239 comma 1, lett.d-bis;
- del D.lgs. 23 giugno 2011 n.118 e dei principi contabili in particolare dell'allegato 4/4 "Principio contabile applicato concernente il bilancio consolidato";
- degli schemi di cui all'allegato 11 al D.lgs.118/2011;
- dello statuto e del regolamento di contabilità;
- dei principi di vigilanza e controllo dell'organo di revisione degli enti locali approvati dal Consiglio nazionale dei dottori commercialisti ed esperti contabili;

approva

l'allegata relazione sulla proposta di deliberazione consiliare di approvazione del bilancio consolidato e sullo schema di bilancio consolidato per l'esercizio finanziario 2017 della Provincia di Ravenna che forma parte integrante e sostanziale del presente verbale.

4

Ravenna, li 21/9/2018

L'organo di revisione

Dott. Riccardo Carra'

Dott. Ivan Villa

1. Introduzione

L'organo di revisione della Provincia di Ravenna nominato con delibera dell'organo consiliare n. 38 del 08/09/2015 integrato con delibera del Consiglio n. 30 del 19/07/2018

Premesso

- che con deliberazioni di Consiglio Provinciale n. 9 e 10 del 27 marzo 2018 è stato approvato il Rendiconto della gestione per l'esercizio 2017 comprensivo dello Stato patrimoniale e del Conto economico;
- che questo Organo con relazione approvata con verbale n. 6 del 16/3/2018 ha espresso parere positivo al rendiconto della gestione per l'esercizio 2017

Visto:

- l'atto del Presidente della Provincia di Ravenna n. 120 del 19/09/2018 di approvazione dello schema di bilancio consolidato 2017;
- la proposta di deliberazione consiliare n. 1282 del 14/09/2018 e lo schema del bilancio consolidato per l'esercizio 2017 completo di:
 - a) Conto Economico;
 - b) Stato Patrimoniale;
 - c) Relazione Illustrativa e Nota integrativa;


5

Premesso che:

- che con Atto del Presidente n. 43 del 23/03/2018 ad oggetto "Bilancio consolidato della Provincia di Ravenna per l'esercizio 2017: individuazione dei componenti del "Gruppo amministrazione pubblica della Provincia di Ravenna" e del perimetro di consolidamento al 31/12/2017" con il quale sono stati approvati:
 - l'elenco delle società che compongono il "**Gruppo Amministrazione Pubblica della Provincia di Ravenna - GAP**";
 - l'elenco delle società che costituiscono il "**perimetro di consolidamento**" dalla Provincia di Ravenna, i cui bilanci saranno oggetto di consolidamento per la predisposizione del bilancio consolidato per l'esercizio 2017;
- che l'Ente con appositi atti ha comunicato agli organismi, alle aziende e alle società l'inclusione delle stesse nel perimetro di consolidamento, ha trasmesso a ciascuno di tali enti l'elenco degli enti compresi nel consolidato e ha preventivamente impartito le direttive necessarie al fine di rendere possibile la predisposizione del bilancio consolidato;
- che l'Organo di revisione ha preso in esame la documentazione, le carte di lavoro, i prospetti afferenti il bilancio consolidato dell'ente;

Visti

- la normativa relativa all'armonizzazione dei sistemi contabili e degli schemi di bilancio di cui al D.Lgs. 118/2011;
- il principio contabile applicato allegato 4/4 al D.Lgs. 11/2011 (di seguito il principio 4/4) e il



principio OIC n.17 emanato dall'Organismo Italiano di contabilità;

Dato atto che

- La Provincia di Ravenna ha individuato l'area di consolidamento, analizzando le fattispecie rilevanti previste dal principio e il Presidente con Atto n. 43 del 23/03/2018 ha individuato il Gruppo Provincia di Ravenna e il perimetro dell'area di consolidamento;
- nell'applicazione dei criteri per stabilire la composizione dell'area di consolidamento la Provincia di Ravenna ha provveduto a individuare la soglia di rilevanza da confrontare con i parametri societari indicati alla lett. a) del punto 3.1 del principio;
- le soglie di rilevanza dei parametri, come desunti dallo Stato Patrimoniale e dal Conto economico della Provincia con riferimento all'esercizio 2016, sono le seguenti:

| Parametro | Provincia di Ravenna | % | Soglia di rilevanza |
|----------------------------------|----------------------|----|---------------------|
| Totale dell'attivo | 298.389.572,41 | 10 | 29.838.957,24 |
| Patrimonio netto | 80.907.042,48 | 10 | 8.090.704,25 |
| Totale dei ricavi caratteristici | 54.301.944,82 | 10 | 5.430.194,48 |

Risultano pertanto inclusi nel Gruppo Amministrazione Pubblica della Provincia di Ravenna i seguenti soggetti giuridici:

| GRUPPO AMINISTRAZIONE PUBBLICA PROVINCIA DI RAVENNA esercizio 2017 | | |
|--|------------------|---|
| Denominazione | % partecipazione | Tipologia (missione di bilancio) |
| ORGANISMI STRUMENTALI | | non presenti |
| ENTI STRUMENTALI CONTROLLATI | | non presenti |
| ENTI STRUMENTALI PARTECIPATI | | |
| ACER Ravenna Azienda Casa Emilia Romagna | 20,00 | 8. Assetto del territorio ed edilizia abitativa |
| ENTE di gestione per i parchi e la biodiversità Delta del Po | 20,00 | 9. Sviluppo sostenibile e tutela del territorio e dell'ambiente |
| ENTE di gestione per i parchi e la biodiversità Romagna | 30,00 | 9. Sviluppo sostenibile e tutela del territorio e dell'ambiente |
| SOCIETA' CONTROLLATE | | non presenti |
| SOCIETA' PARTECIPATE | | |
| Ravenna Holding Spa | 7,01 | 1. Servizi istituzionali, generali e di gestione |
| AMR Agenzia Mobilità Romagnola s.r.l | 6,20 | 10 Trasporti e Diritto alla Mobilità |
| Lepida Spa | 0,0016 | 1. Servizi istituzionali, generali e di gestione |

Risultano pertanto esclusi dall'area di consolidamento del Gruppo Amministrazione Pubblica della

Provincia di Ravenna i seguenti soggetti giuridici, con l'indicazione dei motivi e dei riferimenti normativi in base ai quali l'Ente capogruppo ha escluso dall'area di consolidamento gli stessi organismi come meglio esplicitato nell' Atto del Presidente n. 43 del 23/03/2018 :

| Denominazione | partecipazione pubblica | Motivo esclusione |
|--|-------------------------|---|
| ENTI STRUMENTALI PARTECIPATI | | |
| Fondazione Casa di Oriani | Mista | non è controllata in termini di voti esercitabili, poteri di nomina né soggetta ad influenza dominante da contratto e non gestisce servizi pubblici ne è totalmente pubblica |
| Fondazione Teatro Rossini | Mista | non è controllata in termini di voti esercitabili, poteri di nomina né soggetta ad influenza dominante da contratto e non gestisce servizi pubblici ne è totalmente pubblica |
| Fondazione M.I.C | Mista | non è controllata in termini di voti esercitabili, poteri di nomina né soggetta ad influenza dominante da contratto e non gestisce servizi pubblici ne è totalmente pubblica |
| Fondazione Istituto sui Trasporti e la Logistica | Mista | non è controllata in termini di voti esercitabili, poteri di nomina né soggetta ad influenza dominante da contratto e non gestisce servizi pubblici ne è totalmente pubblica |
| Fondazione Parco Archeologico di Classe - Ravennantica | Mista | non è controllata in termini di voti esercitabili, poteri di nomina né soggetta ad influenza dominante da contratto e non gestisce servizi pubblici ne è totalmente pubblica |
| Fondazione Flaminia | Mista | non è controllata in termini di voti esercitabili, poteri di nomina né soggetta ad influenza dominante da contratto e non gestisce servizi pubblici ne è totalmente pubblica |
| Fondazione Dopo di Noi | Mista | non è controllata in termini di voti esercitabili, poteri di nomina né soggetta ad influenza dominante da contratto e non gestisce servizi pubblici ne è totalmente pubblica |
| Fondazione Ravenna Manifestazioni | Mista | non è controllata in termini di voti esercitabili, poteri di nomina né soggetta ad influenza dominante da contratto e non gestisce servizi pubblici ne è totalmente pubblica. Partecipazione inferiore all'1% |

| SOCIETA' PARTECIPATE | | |
|---|---------------------------|---|
| Delta 2000 Soc. Cons. a R.L. | Mista Pubblico privata | Non è controllata in termini di voti esercitabili, poteri di nomina né soggetta ad influenza dominante da contratto e non gestisce servizi pubblici ne è totalmente pubblica |
| L'Altra Romagna Soc. Cons.a R.L. | Mista Pubblico privata | Non è controllata in termini di voti esercitabili, poteri di nomina né soggetta ad influenza dominante da contratto e non gestisce servizi pubblici ne è totalmente pubblica |
| Parco della Salina di Cervia S.R.L. | Mista Pubblico privata | Non è controllata in termini di voti esercitabili, poteri di nomina né soggetta ad influenza dominante da contratto e non gestisce servizi pubblici ne è totalmente pubblica |
| Aeradria S.p.A. In fallimento | Mista Pubblico privata | Società in fallimento. Non è controllata in termini di voti esercitabili, poteri di nomina né soggetta ad influenza dominante da contratto e non gestisce servizi pubblici ne è totalmente pubblica |
| Ce.P.I.M. Centro Padano Interscambio Merci S.p.A. - Parma | Mista | Deliberata dismissione con Delibera di Consiglio provinciale n. 117 del 17/11/2009. Società mista pubblico privata non affidataria diretta |

| | | |
|---|----------------------------------|---|
| | Pubblico privata | di servizi pubblici locali della Provincia |
| ERVET - Emilia Romagna Valorizzazione Economica Territorio S.p.A | A totale partecipazione pubblica | Deliberata dismissione con Delibera di Consiglio provinciale n. 41 del 23/09/2014, non è affidataria diretta di servizi pubblici locali della Provincia (quota di partecipazione della Provincia di Ra 0,15%) |
| STEPRA Soc. Cons. a r.l. - Sviluppo territoriale della Provincia di Ravenna - scioglimento e liquidazione | A totale partecipazione pubblica | Società in scioglimento e liquidazione, l'ultimo bilancio approvato è riferito all'esercizio al 31/12/2015, non è affidataria diretta di servizi pubblici locali della Provincia. |

Rispetto all'esercizio precedente si rileva che a decorrere dall'esercizio 2017 sono considerati rilevanti gli enti e le società totalmente partecipati dalla capogruppo, le società in house e gli enti partecipati titolari di affidamento diretto da parte dei componenti del gruppo .

Nella tabella seguente si evidenziano i seguenti dati:

| TABELLA VERIFICA IRRILEVANZA | | | | | |
|--|---------------------------|--------------------|------------------|------------------------------|--|
| Denominazione | Quota % partecip. diretta | Totale dell'attivo | Patrimonio Netto | Totale ricavi caratteristici | Considerazioni in merito al consolidamento dei conti |
| <i>PARAMETRI DI SOGLIA PROVINCIA DI RAVENNA al 31/12/2016</i> | | 29.838.957,24 | 8.090.704,25 | 5.430.194,48 | |

| | | | | | |
|--|-------|----------------|----------------|---------------|--|
| ACER Ravenna Azienda casa Emilia Romagna | 20,00 | 14.906.839,00 | 2.433.869,00 | 7.509.099,00 | INCLUSA nel consolidamento dei conti al 31/12/2017 |
| ENTE di gestione per i parchi e la biodiversità Delta del Po | 20,00 | 25.798.264,08 | 3.650.417,00 | 6.304.596,13 | INCLUSA nel consolidamento dei conti al 31/12/2017 |
| ENTE di gestione per i parchi e la biodiversità Romagna | 30,00 | 1.983.932,80 | 52.292,34 | 544.752,38 | ESCLUSA per IRRILEVANZA economica |
| Ravenna Holding Spa | 7,01 | 595.499.424,00 | 498.315.375,00 | 93.510.306,00 | Società in House INCLUSA nel consolidamento dei conti al 31/12/2017 |
| AMR Agenzia Mobilità Romagnola s.r.l | 6,20 | 8.143.334,00 | 1.331.228,00 | 15.873.780,00 | INCLUSA nel consolidamento dei conti al 31/12/2017 |

| | | | | | |
|------------|--------|---------------|---------------|---------------|---|
| Lepida Spa | 0,0016 | 91.662.835,00 | 67.490.699,00 | 28.892.725,00 | Società in House INCLUSA nel consolidamento dei conti al 31/12/2017 |
|------------|--------|---------------|---------------|---------------|---|

L'Organo di revisione rileva che per gli organismi compresi nel perimetro di consolidamento l'aggregazione dei valori contabili è stata operata con il metodo *proporzionale ovvero nell'integrazione dei valori di bilancio in proporzione alla quota di partecipazione posseduta.*

L'Organo di revisione nei paragrafi che seguono

PRESENTA

i risultati dell'analisi e le considerazioni sul Bilancio Consolidato dell'esercizio 2017 della Provincia di Ravenna

2. Stato Patrimoniale consolidato

Nella tabella che segue sono riportati i principali dati aggregati dello Stato Patrimoniale consolidato esercizio 2017 con evidenza delle variazioni rispetto all'esercizio precedente

| STATO PATRIMONIALE CONSOLIDATO (ATTIVO) | Bilancio Consolidato Anno 2017 (A) | Bilancio Consolidato Anno 2016 (B) | Differenza (C = A-B) |
|---|---|---|---------------------------------|
| TOTALE CREDITI vs PARTECIPANTI (A) | | | |
| Immobilizzazioni immateriali | 9.645.881,00 | 6.234.873,00 | 3.411.008,00 |
| Immobilizzazioni materiali | 189.623.709,00 | 193.034.510,00 | -3.410.801,00 |
| Immobilizzazioni finanziarie | 24.680.975,00 | 25.437.426,00 | -756.451,00 |
| Totale immobilizzazioni (B) | 223.950.565,00 | 224.706.809,00 | -756.244,00 |
| Rimanenze | 976.354,00 | 1.048.826,00 | -72.472,00 |
| Crediti | 49.185.654,00 | 38.818.459,00 | 10.367.195,00 |
| Altre attività finanziarie | 31.460.895,00 | 0,00 | 31.460.895,00 |
| Disponibilità liquide | 10.753.534,00 | 45.440.847,00 | -34.687.313,00 |
| Totale attivo circolante (C) | 92.376.437,00 | 85.308.132,00 | 7.068.305,00 |
| Ratei e risconti | 79.019,00 | 82.445,00 | 161.464,00 |
| | | | |
| TOTALE DELL'ATTIVO | 316.406.021,00 | 310.097.386,00 | 6.473.525,00 |
| STATO PATRIMONIALE CONSOLIDATO (PASSIVO) | Bilancio Consolidato Anno 2017 (A) | Bilancio Consolidato Anno 2016 (B) | Differenza (C = A-B) |
| Patrimonio netto (A) | 146.488.901,00 | 81.961.758,00 | 64.527.143,00 |
| Fondo rischi e oneri (B) | 533.720,00 | 128.267,00 | 661.987,00 |
| Trattamento di fine rapporto (C) | 386.667,00 | 370.737,00 | 757.404,00 |
| Debiti (D) | 148.091.629,00 | 147.503.928,00 | 295.595.557,00 |
| Ratei, risconti e contributi agli investimenti (E) | 20.905.104,00 | 80.132.696,00 | -59.227.592,00 |
| TOTALE DEL PASSIVO | 316.406.021,00 | 310.097.386,00 | 5.299.551,00 |
| Conti d'ordine | 0,00 | 0,00 | 0,00 |

2.1. Analisi dello Stato patrimoniale attivo

Di seguito si analizzano nel dettaglio i dati dello Stato Patrimoniale suddiviso per macro-voci, con l'indicazione separata dei dati relativi al Provincia di Ravenna e delle rettifiche apportate in sede di consolidamento:

| Stato patrimoniale | Provincia | Impatto dei valori consolidati | Bilancio consolidato |
|---|-------------------------|--------------------------------|-------------------------|
| Totale Crediti verso partecipanti | € 0,00 | € 0,00 | € 0,00 |
| Immobilizzazioni immateriali | € 4.603.123,90 | € 5.042.757,10 | € 9.645.881,00 |
| Immobilizzazioni materiali | € 175.151.132,65 | € 14.472.576,35 | € 189.623.709,00 |
| Immobilizzazioni finanziarie | € 36.859.575,74 | -€ 12.178.600,74 | € 24.680.975,00 |
| Totale Immobilizzazioni | € 216.613.832,29 | € 7.336.732,71 | € 223.950.565,00 |
| Rimanenze | € 0,00 | € 976.354,00 | € 976.354,00 |
| Crediti | € 43.564.704,90 | € 5.620.949,10 | € 49.185.654,00 |
| Attività finanziarie che non cost, imm.ni | € 31.460.895,19 | -€ 0,19 | € 31.460.895,00 |
| Disponibilità liquide | € 9.918.898,60 | € 834.635,40 | € 10.753.534,00 |
| Totale attivo circolante | € 84.944.498,69 | € 7.431.938,31 | € 92.376.437,00 |
| Totale ratei e risconti attivi | € 0,00 | € 79.019,00 | € 79.019,00 |
| TOTALE DELL'ATTIVO | € 301.558.330,98 | € 14.847.690,02 | € 316.406.021,00 |
| PATRIMONIO NETTO | € 145.046.318,55 | € 1.442.582,45 | € 146.488.901,00 |
| <i>di cui riserva di consolidamento</i> | | | € 832.755,79 |
| Fondi per rischi ed oneri | € 420.000,00 | € 113.720,00 | € 533.720,00 |
| TFR | € 0,00 | € 386.667,00 | € 386.667,00 |
| Debiti | € 138.991.994,68 | € 9.099.634,32 | € 148.091.629,00 |
| Ratei e risconti passivi | € 17.100.017,75 | € 3.805.086,25 | € 20.905.104,00 |
| TOTALE DEL PASSIVO | € 301.558.330,98 | € 14.847.690,02 | € 316.406.021,00 |

11

Il patrimonio netto, in seguito al consolidamento, subisce un incremento di € 1.442.582,45 così determinato:

| | |
|-----------------------|---|
| € 270.604,00 | Miglioramento risultato esercizio da consolidamento |
| € 832.756,00 | Riserve di consolidamento |
| € 339.221,00 | Fondo di dotazione e riserve di pertinenza di terzi |
| € 1.442.582,45 | Totale incremento P.N. |

Di seguito la composizione sintetica, in termini percentuali, delle principali voci di Stato Patrimoniale consolidato:

| Stato patrimoniale | Bilancio consolidato | % |
|---|-------------------------|----------------|
| Totale Crediti verso partecipanti | € 0,00 | 0,00% |
| Immobilizzazioni immateriali | € 9.645.881,00 | 3,05% |
| Immobilizzazioni materiali | € 189.623.709,00 | 59,93% |
| Immobilizzazioni finanziarie | € 24.680.975,00 | 7,80% |
| Totale Immobilizzazioni | € 223.950.565,00 | 70,78% |
| Rimanenze | € 976.354,00 | 0,31% |
| Crediti | € 49.185.654,00 | 15,55% |
| Attività finanziarie che non cost, imm.ni | € 31.460.895,00 | 9,94% |
| Disponibilità liquide | € 10.753.534,00 | 3,40% |
| Totale attivo circolante | € 92.376.437,00 | 29,20% |
| Totale ratei e risconti attivi | € 79.019,00 | 0,02% |
| TOTALE DELL'ATTIVO | € 316.406.021,00 | 100,00% |

12

| | | |
|---------------------------|-------------------------|----------------|
| Patrimonio netto | € 146.488.901,00 | 46,30% |
| Fondi per rischi ed oneri | € 533.720,00 | 0,17% |
| TFR | € 386.667,00 | 0,12% |
| Debiti | € 148.091.629,00 | 46,80% |
| Ratei e risconti passivi | € 20.905.104,00 | 6,61% |
| TOTALE DEL PASSIVO | € 316.406.021,00 | 100,00% |

Immobilizzazioni immateriali

Il dettaglio delle immobilizzazioni immateriali è riportato nella seguente tabella:

| STATO PATRIMONIALE CONSOLIDATO (ATTIVO) | | 2017 | 2016 |
|--|---|------------------|------------------|
| I | B) IMMOBILIZZAZIONI | | |
| | <u>Immobilizzazioni immateriali</u> | | |
| 1 | costi di impianto e di ampliamento | 1.368 | 2.052.000 |
| 2 | costi di ricerca sviluppo e pubblicità | - | 13.946 |
| 3 | diritti di brevetto ed utilizzazione opere dell'ingegno | 12.707 | 146.058 |
| 4 | concessioni, licenze, marchi e diritti simile | 142.613 | 4.390.692 |
| 5 | avviamento | 31 | - |
| 6 | immobilizzazioni in corso ed acconti | 6.931.611 | 1.682.125 |
| 9 | altre | 2.557.551 | - |
| | Totale immobilizzazioni immateriali | 9.645.881 | 6.234.873 |

Immobilizzazioni materiali

Il dettaglio delle immobilizzazioni materiali è riportato nella seguente tabella:

| STATO PATRIMONIALE CONSOLIDATO (ATTIVO) | | 2017 | 2016 |
|--|--|--------------------|--------------------|
| | <u>Immobilizzazioni materiali</u> | | |
| II 1 | Beni demaniali | 105.903.779 | 107.512.851 |
| 1.1 | Terreni | 2.317.466 | 2.317.466 |
| 1.2 | Fabbricati | 5.130.103 | 5.198.912 |
| 1.3 | Infrastrutture | 98.456.210 | 99.996.473 |
| 1.9 | Altri beni demaniali | - | - |
| III 2 | Altre immobilizzazioni materiali | 54.918.012 | 53.017.337 |
| 2.1 | Terreni | 12.335.914 | 12.365.730 |
| a | <i>di cui in leasing finanziario</i> | - | - |
| 2.2 | Fabbricati | 29.640.483 | 27.586.049 |
| a | <i>di cui in leasing finanziario</i> | - | - |
| 2.3 | Impianti e macchinari | 11.652.681 | 11.852.960 |
| a | <i>di cui in leasing finanziario</i> | - | - |
| 2.4 | Attrezzature industriali e commerciali | 590.995 | 572.468 |
| 2.5 | Mezzi di trasporto | 128.683 | 127.291 |
| 2.6 | Macchine per ufficio e hardware | 75.723 | 129.280 |
| 2.7 | Mobili e arredi | 181.241 | 121.535 |
| 2.8 | Infrastrutture | - | 41.655 |
| 2.99 | Altri beni materiali | 312.292 | 220.369 |
| 3 | Immobilizzazioni in corso ed acconti | 28.801.918 | 32.504.322 |
| | Totale immobilizzazioni materiali | 189.623.709 | 193.034.510 |



Immobilizzazioni finanziarie

Il dettaglio delle immobilizzazioni finanziarie è riportato nella seguente tabella:

| STATO PATRIMONIALE CONSOLIDATO (ATTIVO) | | 2017 | 2016 |
|--|----------------------------------|-------------------|-------------------|
| IV | Immobilizzazioni Finanziarie (1) | | |
| 1 | Partecipazioni in | 24.324.217 | 25.091.015 |
| a | <i>imprese controllate</i> | - | - |
| b | <i>imprese partecipate</i> | 12.747.168 | 11.564.876 |
| c | <i>altri soggetti</i> | 11.577.049 | 13.526.139 |
| 2 | Crediti verso | 356.758 | 346.411 |
| a | altre amministrazioni pubbliche | 203.840 | 203.840 |
| b | <i>imprese controllate</i> | - | - |
| c | <i>imprese partecipate</i> | - | - |
| d | <i>altri soggetti</i> | 152.918 | 142.571 |
| 3 | Altri titoli | - | - |
| Totale immobilizzazioni finanziarie | | 24.680.975 | 25.437.426 |

Valore delle partecipazioni

| | | | |
|--|----------------------|---|--|
| Partecipazioni in <i>imprese partecipate</i> | 36.241.931,61 | + | Provincia |
| | 266.246,00 | - | AMR |
| | 33.612.100,00 | - | Ravenna Holding |
| | 1.108,00 | - | Lepida |
| | 486.774,00 | - | Acer |
| | 730.084,00 | - | Ente di gestione parchi Delta del Po |
| | 11.601.548,00 | + | Quota Ravenna H. collegate |
| | 12.747.167,61 | | <i>Valore per bilancio consolidato</i> |

Partecipazioni in *altri soggetti*

| | |
|----------------------|--|
| 413.804,00 | Provincia (fondazioni) |
| 493,00 | Acer (al 20%) |
| 2.559,00 | Ente di gestione parchi Delta Po (al 20%) |
| 11.160.193,00 | Ravenna H. (controllate al 7,01%) |
| 11.577.049,00 | <i>Valore per bilancio consolidato</i> |

Attivo circolante

Il dettaglio dell'attivo circolante è riportato nella seguente tabella:

| STATO PATRIMONIALE CONSOLIDATO (ATTIVO) | | 2017 | 2016 |
|---|--|--------------------|--------------------|
| C) ATTIVO CIRCOLANTE | | | |
| I | <u>Rimanenze</u> | 976.354 | 1.048.826 |
| | Totale | 976.354 | 1.048.826 |
| II | <u>Crediti (2)</u> | | |
| 1 | Crediti di natura tributaria | 8.210.484 | 4.621.844 |
| a | <i>Crediti da tributi destinati al finanziamento della sanità</i> | - | 4.621.844 |
| b | <i>Altri crediti da tributi</i> | 8.210.484 | - |
| c | <i>Crediti da Fondi perequativi</i> | - | - |
| 2 | Crediti per trasferimenti e contributi | 2.976.614 | 18.130.779 |
| a | <i>verso amministrazioni pubbliche</i> | 22.210.566 | 16.984.765 |
| b | <i>imprese controllate</i> | - | - |
| c | <i>imprese partecipate</i> | 1.283 | 10.392 |
| d | <i>verso altri soggetti</i> | 764.765 | 1.135.622 |
| 3 | Verso clienti ed utenti | 3.120.177 | 2.282.912 |
| 4 | Altri Crediti | 14.878.379 | 13.782.924 |
| a | <i>verso l'erario</i> | 466.913 | 890.122 |
| b | <i>per attività svolta per c/terzi</i> | 996.725 | 10.873 |
| c | <i>altri</i> | 13.414.741 | 12.881.929 |
| | <i>di cui oltre i 12 mesi:</i> | 696 | - |
| | Totale crediti | 49.185.654 | 38.818.459 |
| III | <u>ATTIVITA' FINANZIARIE CHE NON COSTITUISCONO IMMOBILIZZI</u> | | |
| 1 | partecipazioni | - | - |
| 2 | altri titoli | 31.460.895 | - |
| | Totale attività finanziarie che non costituiscono immobilizzi | 31.460.895 | - |
| IV | <u>DISPONIBILITA' LIQUIDE</u> | | |
| 1 | Conto di tesoreria | 303.857 | 32.830.380 |
| a | <i>Istituto tesoriere</i> | 303.857 | 32.830.380 |
| b | <i>presso Banca d'Italia</i> | - | - |
| 2 | Altri depositi bancari e postali | 10.396.123 | 12.599.721 |
| 3 | Denaro e valori in cassa | 12.436 | 10.746 |
| 4 | Altri conti presso la tesoreria statale intestati all'ente | 41.118 | - |
| | Totale disponibilità liquide | 10.753.534 | 45.440.847 |
| | TOTALE ATTIVO CIRCOLANTE (C) | 92.376.437 | 85.308.132 |
| | D) RATEI E RISCONTI | | |
| 1 | Ratei attivi | 8.242 | 9.605 |
| 2 | Risconti attivi | 70.777 | 72.840 |
| | TOTALE RATEI E RISCONTI D) | 79.019 | 82.445 |
| | TOTALE DELL'ATTIVO | 316.406.021 | 310.097.386 |

Ratei e risconti attivi

Il dettaglio dei ratei e risconti attivi è riportato nella seguente tabella:

| STATO PATRIMONIALE CONSOLIDATO (ATTIVO) | | 2017 | 2016 |
|---|-----------------------------------|---------------|---------------|
| 1 | D) RATEI E RISCONTI | | |
| | Ratei attivi | 8.242 | 9.605 |
| 2 | Risconti attivi | 70.777 | 72.840 |
| | TOTALE RATEI E RISCONTI D) | 79.019 | 82.445 |

| Ratei e risconti attivi | Provincia di Ravenna | ACER Ravenna | Ente di Gestione Parchi Delta del Po | RAVENNA HOLDING SPA | AMR SRL | LEPIDA SPA | ELISIONI | totale |
|---------------------------------------|----------------------|-----------------|--------------------------------------|---------------------|--------------|-------------|----------|-----------------|
| <i>Ratei attivi</i> | | | | | | | | |
| Altri | | 8.242 € | | - € | - € | - € | | 8.242 € |
| costi anticipati | | | | | | | | |
| interessi su mutui | | | | | | | | |
| Tot Ratei attivi | | 8.242 € | | - € | - € | - € | | 8.242 € |
| <i>Risconti attivi</i> | | | | | | | | |
| Assicurazioni | | | | | | | | |
| Canoni di locazione | | | | | | | | |
| Altri | | 53.659 € | | 16.524 € | 558 € | 36 € | | 70.777 € |
| Tot Risconti attivi | | 53.659 € | | 16.524 € | 558 € | 36 € | | 70.777 € |
| TOTALE RATEI E RISCONTI ATTIVI | | 61.901 € | | 16.524 € | 558 € | 36 € | | 79.019 € |

2.2. Analisi dello Stato Patrimoniale passivo

Di seguito si analizzano nel dettaglio i dati dello Stato Patrimoniale passivo:

Patrimonio netto

Il dettaglio del patrimonio netto è riportato nella seguente tabella:

| STATO PATRIMONIALE CONSOLIDATO (PASSIVO) | | 2017 | 2016 |
|--|---|--------------------|-------------------|
| A) PATRIMONIO NETTO | | | |
| I | Fondo di dotazione | 13.922.657 | 65.163.713 |
| I | Riserve | 133.631.066 | 16.798.045 |
| a | <i>da risultato economico di esercizi precedenti</i> | - 10.397.185 | - |
| b | da capitale | 339.222 | 27.043.824 |
| c | da permessi di costruire | - | - |
| d | riserve indisponibili per beni demaniali e patrimoniali indisponibili e per i beni culturali | 143.275.225 | - 10.245.779 |
| e | altre riserve indisponibili | 413.804 | - |
| I | Risultato economico dell'esercizio | - 1.064.822 | - |
| Patrimonio netto comprensivo della quota di pertinenza di terzi | | 146.488.901 | 81.961.758 |
| Fondo di dotazione e riserve di pertinenza di terzi | | 339.221 | - |
| Risultato economico dell'esercizio di pertinenza di terzi | | 33.601 | - |
| Patrimonio netto di pertinenza di terzi | | 372.822 | - |
| TOTALE PATRIMONIO NETTO (A) | | 146.488.901 | 81.961.758 |

17

| PATRIMONIO NETTO | 2017 | 2016 (*) |
|---|-----------------------|----------------------|
| fondo di dotazione | 13.922.657,00 | 65.163.713,00 |
| risultati economici positivo o negativi esercizi precedenti | -10.397.185,00 | 0,00 |
| riserve da capitale | 1,00 | 27.043.824,00 |
| riserve da permessi di costruire | 0,00 | 0,00 |
| riserve indisponibili per beni demaniali e patrimoniali indisponibili e per i beni culturali | 143.275.225,00 | -10.245.779,00 |
| altre riserve indisponibili | 413.804,00 | 0,00 |
| risultato economico dell'esercizio | -1.098.423,00 | 0,00 |
| Totale patrimonio netto capogruppo | 146.116.079,00 | 81.961.758,00 |
| fondo di dotazione e riserve di pertinenza di terzi | 339.221,00 | 0,00 |
| risultato economico esercizio di pertinenza di terzi | 33.601,00 | 0,00 |
| Patrimonio netto di pertinenza di terzi | 372.822,00 | 0,00 |
| totale patrimonio netto | 146.488.901,00 | 81.961.758,00 |

3. Conto economico consolidato

Nella tabella che segue sono riportati il risultato di esercizio del bilancio consolidato dell'esercizio 2017 e dell'esercizio precedente e i principali dati aggregati del Conto Economico consolidato esercizio 2017 con evidenza delle variazioni rispetto all'esercizio precedente:

| CONTO ECONOMICO | Conto economico consolidato 2017 (A) | Conto economico consolidato 2016 (*) (B) | Differenza (A-B) |
|---|--------------------------------------|--|---------------------|
| <i>componenti positivi della gestione</i> | 67.058.057,00 | 65.496.710,06 | 1.561.346,94 |
| <i>componenti negativi della gestione</i> | 64.934.303,00 | 71.517.636,00 | -6.583.333,00 |
| Risultato della gestione | 2.123.754,00 | -6.020.925,94 | 8.144.679,94 |
| Proventi ed oneri finanziari | | | |
| <i>proventi finanziari</i> | 513.586,00 | 1.360.808,00 | -847.222,00 |
| <i>oneri finanziari</i> | 3.461.803,00 | 3.696.637,00 | -234.834,00 |
| <i>Rettifica di valore attività finanziarie</i> | | | |
| <i>Rivalutazioni</i> | 206.314,00 | 269.393,00 | -63.079,00 |
| <i>Svalutazioni</i> | 326.924,00 | 0,00 | 326.924,00 |
| Risultato della gestione operativa | -945.073,00 | -8.087.361,94 | 7.142.288,94 |
| proventi straordinari | | | |
| <i>proventi straordinari</i> | 2.110.414,00 | 5.020.748,00 | -2.910.334,00 |
| oneri straordinari | | | |
| <i>oneri straordinari</i> | 1.758.316,00 | 6.598.378,00 | -4.840.062,00 |
| Risultato prima delle imposte | -592.975,00 | -9.664.991,94 | 9.072.016,94 |
| Imposte | 471.847,00 | | 471.847,00 |
| Risultato d'esercizio comprensivo della quota di terzi | -1.064.822,00 | -9.664.991,94 | 8.600.169,94 |
| Risultato d'esercizio di pertinenza di terzi | 33.600,89 | 43.942,89 | -10.341,99 |
| Risultato d'esercizio di competenza della capogruppo | -1.098.422,89 | -9.708.934,82 | 8.610.511,93 |

Nella tabella che segue sono riportati il risultato di esercizio del bilancio consolidato dell'esercizio 2017 e i principali dati aggregati del Conto Economico consolidato esercizio 2017 con evidenza delle variazioni rispetto ai dati del conto economico della Provincia di Ravenna (ente capogruppo):



| CONTO ECONOMICO | <i>Bilancio consolidato Anno 2017 (A)</i> | <i>Bilancio Provincia di Ravenna Anno 2017 (B)</i> | <i>Differenza (A-B)</i> |
|---|---|--|-----------------------------|
| <i>componenti positivi della gestione</i> | 67.058.057,00 | 54.951.448,78 | 12.106.608,22 |
| <i>componenti negativi della gestione</i> | 64.934.303,00 | 53.123.483,15 | 11.810.819,85 |
| Risultato della gestione | 2.123.754,00 | 1.827.965,63 | 295.788,37 |

| | | | |
|---|--------------------|----------------------|-------------------|
| <i>Proventi ed oneri finanziari</i> | | | |
| <i>proventi finanziari</i> | 513.586,00 | 584.459,75 | -70.873,75 |
| <i>oneri finanziari</i> | 3.461.803,00 | 3.422.907,15 | 38.895,85 |
| <i>Rettifica di valore attività finanziarie</i> | | | 0,00 |
| <i>Rivalutazioni</i> | 206.314,00 | 0,00 | 206.314,00 |
| <i>Svalutazioni</i> | 326.924,00 | 326.924,00 | 0,00 |
| Risultato della gestione operativa | -945.073,00 | -1.337.405,77 | 392.332,77 |

19

| | | | |
|------------------------------|--------------|--------------|-----------|
| <i>proventi straordinari</i> | 2.110.414,00 | 2.109.192,56 | 1.221,44 |
| <i>oneri straordinari</i> | 1.758.316,00 | 1.707.854,67 | 50.461,33 |

| | | | |
|---|----------------------|----------------------|-------------------|
| Risultato prima delle imposte | -592.975,00 | -936.067,88 | 343.092,88 |
| Imposte | 471.847,00 | 399.358,56 | 72.488,44 |
| Risultato d'esercizio comprensivo della quota di terzi | -1.064.822,00 | -1.335.426,44 | 270.604,44 |

3.1 Analisi del Conto Economico Consolidato

Dall'esame dei dati contenuti nella tabella si evince che:

| Conto economico | Provincia | Impatto dei valori consolidati | Bilancio consolidato |
|--|------------------------|--------------------------------|------------------------|
| Valore della produzione | € 54.951.448,78 | € 12.106.608,22 | € 67.058.057,00 |
| Costi della produzione | € 53.123.483,15 | € 11.810.819,85 | € 64.934.303,00 |
| Risultato della gestione operativa | € 1.827.965,63 | € 295.788,37 | € 2.123.754,00 |
| Proventi e oneri finanziari | -€ 2.838.447,40 | -€ 109.769,60 | -€ 2.948.217,00 |
| Rettifiche di valore di attività finanziarie | -€ 326.924,00 | € 206.314,00 | -€ 120.610,00 |
| Proventi e oneri straordinari | € 401.337,89 | -€ 49.239,89 | € 352.098,00 |
| Imposte sul reddito | € 399.358,56 | € 72.488,44 | € 471.847,00 |
| Risultato di esercizio | -€ 1.335.426,44 | € 270.604,44 | -€ 1.064.822,00 |

Si evidenzia come la perdita di esercizio consolidata sia una conseguenza del risultato economico negativo con cui si è chiusa la gestione 2017 della Provincia per un importo di euro 1.335.426,44. Si riscontra tuttavia un sensibile miglioramento di tale risultato rispetto all'anno precedente considerato che la gestione 2016 si era chiusa con una perdita di 11.229.941,19. Già in sede di approvazione del rendiconto 2017 si sono evidenziate le componenti che hanno determinato la riduzione del risultato negativo dell'esercizio rispetto al 201, che di seguito si riportano:

- Maggiori componenti positivi della gestione per circa 650.000,00;
- Minori componenti negativi della gestione per circa 7.300.000,00 di cui 5.000.000,00 di minori impegni per contributi ad amministrazioni pubbliche, 500.000,00 euro di minori spese di personale;
- Minori ammortamenti per immobilizzazioni immateriali per circa 1.000.000,00;
- Contrazione della spesa per prestazioni di servizi per circa 800.000,00.

Si evidenzia che il risultato della gestione operativa (differenza tra componenti positivi e negativi della gestione) passa da un risultato negativo di 6.196.000,00 euro del 2016 a un saldo positivo di oltre 1.800.000,00 euro nel 2017. Il risultato di esercizio finale risente di quanto rilevato nella gestione finanziaria e nella gestione straordinaria dell'ente, tenuto conto delle imposte, che porta a rilevare una perdita complessiva di euro 1.335.426,44 con un miglioramento di circa 10.000.000 rispetto al 2016.

Con l'impatto dei valori consolidati che riportano un saldo positivo di euro 270.604,44 la perdita finale consolidata si attesta ad euro 1.064.822,00.

Di seguito si riporta la composizione sintetica, in termini percentuali, delle principali voci di Conto Economico consolidato, suddivise per macro classi.

Componenti positivi della gestione

| Macro-classe A "Componenti positivi della gestione" | Importo | % |
|--|------------------------|----------------|
| Proventi da tributi | € 32.020.122,00 | 47,75% |
| Proventi da fondi perequativi | € 0,00 | 0,00% |
| Proventi da trasferimenti e contributi | € 19.628.310,00 | 29,27% |
| Ricavi delle vendite e prestazioni e proventi da servizi pubblici | € 8.192.777,00 | 12,22% |
| Var. nelle rimanenze di prodotti in corso di lavorazione, etc. (+/-) | -€ 2.823,00 | 0,00% |
| Variazione dei lavori in corso su ordinazione | € 14,00 | 0,00% |
| Incrementi di immobilizzazioni per lavori interni | € 0,00 | 0,00% |
| Altri ricavi e proventi diversi | € 7.219.657,00 | 10,77% |
| Totale della Macro-classe A | € 67.058.057,00 | 100,00% |

Componenti negativi della gestione

| Macro-classe B "Componenti negativi della gestione" | Importo | % |
|---|------------------------|----------------|
| Acquisto di materie prime e/o beni di consumo | € 4.468.139,00 | 6,88% |
| Prestazioni di servizi | € 11.793.056,00 | 18,16% |
| Utilizzo beni di terzi | € 357.969,00 | 0,55% |
| Trasferimenti e contributi | € 28.322.509,00 | 43,62% |
| Personale | € 10.364.517,00 | 15,96% |
| Ammortamenti e svalutazioni | € 8.290.769,00 | 12,77% |
| Var. nelle rimanenze di materie prime e/o beni di consumo (+/-) | € 69.672,00 | 0,11% |
| Accantonamenti per rischi | € 234.000,00 | 0,36% |
| Altri accantonamenti | € 190.000,00 | 0,29% |
| Oneri diversi di gestione | € 843.672,00 | 1,30% |
| Totale della Macro-classe B | € 64.934.303,00 | 100,00% |

Proventi e oneri finanziari

| Macro-classe C "Proventi e oneri finanziari" | Importo | % |
|--|-----------------------|------------------------|
| Proventi da partecipazioni | € 500.056,00 | 97,37% |
| Altri proventi finanziari | € 13.530,00 | 2,63% |
| Totale proventi finanziari | € 513.586,00 | 100,00% |
| Interessi passivi | € 3.461.637,00 | 100,00% |
| Altri oneri finanziari | € 166,00 | 0,00% |
| Totale oneri finanziari | € 3.461.803,00 | 100,00% |
| Totale della Macro-classe C | | -€ 2.948.217,00 |

Rettifiche di valore di attività finanziarie

| Macro-classe D "Rettifiche di valore di attività finanziarie" | Importo | % |
|---|----------------------|----------------|
| Rivalutazioni | € 206.314,00 | 100,00% |
| Svalutazioni | € 326.924,00 | 100,00% |
| Totale della Macro-classe D | -€ 120.610,00 | 100,00% |

Proventi e oneri straordinari


| Macro-classe E "Proventi e oneri straordinari" | Importo | % |
|--|-----------------------|----------------|
| Proventi da permessi di costruire | € 0,00 | 0,00% |
| Proventi da trasferimenti in conto capitale | € 0,00 | 0,00% |
| Sopravvenienze attive e insussistenze del passivo | € 1.948.094,00 | 92,31% |
| Plusvalenze patrimoniali | € 162.320,00 | 7,69% |
| Altri proventi straordinari | € 0,00 | 0,00% |
| Totale proventi straordinari | € 2.110.414,00 | 100,00% |
| Trasferimenti in conto capitale | € 0,00 | 0,00% |
| Sopravvenienze passive e insussistenze dell'attivo | € 378.321,00 | 21,52% |
| Minusvalenze patrimoniali | € 0,00 | 0,00% |
| Altri oneri straordinari | € 1.379.995,00 | 78,48% |
| Totale oneri straordinari | € 1.758.316,00 | 100,00% |
| Totale della Macro-classe E | € 352.098,00 | 100,00% |

4. Relazione sulla gestione consolidata e nota integrativa

L'Organo di Revisione rileva che al bilancio consolidato è allegata una relazione sulla gestione che comprende la nota integrativa.

La nota integrativa indica:

- i criteri di valutazione applicati;
- le ragioni delle più significative variazioni intervenute nella consistenza delle voci dell'attivo e del passivo rispetto all'esercizio precedente (escluso il primo anno di elaborazione del bilancio consolidato);
- distintamente per ciascuna voce, l'ammontare dei crediti e dei debiti di durata residua superiore a cinque anni, e dei debiti assistiti da garanzie reali su beni di imprese incluse nel consolidamento, con specifica indicazione della natura delle garanzie;
- la composizione delle voci "ratei e risconti" e della voce "altri accantonamenti" dello stato patrimoniale, quando il loro ammontare è significativo;
- la suddivisione degli interessi e degli altri oneri finanziari tra le diverse tipologie di finanziamento;
- la composizione delle voci "proventi straordinari" e "oneri straordinari", quando il loro ammontare è significativo;
- cumulativamente per ciascuna categoria, l'ammontare dei compensi spettanti agli amministratori e ai sindaci dell'impresa capogruppo per lo svolgimento di tali funzioni anche in altre imprese incluse nel consolidamento;
- per ciascuna categoria di strumenti finanziari derivati il loro fair value ed informazioni sulla loro entità e sulla loro natura.
- l'elenco degli enti e delle società che compongono il gruppo con l'indicazione per ciascun componente del gruppo amministrazione pubblica:
 - della denominazione, della sede e del capitale e se trattasi di una capogruppo intermedia;
 - delle quote possedute, direttamente o indirettamente, dalla capogruppo e da ciascuno dei componenti del gruppo;
 - se diversa, la percentuale dei voti complessivamente spettanti nell'assemblea ordinaria.
 - della ragione dell'inclusione nel consolidato degli enti o delle società se già non risulta dalle indicazioni richieste dalle lettere b) e c) del comma 1;
 - della ragione dell'eventuale esclusione dal consolidato di enti strumentali o società controllate e partecipante dalla capogruppo;
 - qualora si sia verificata una variazione notevole nella composizione del complesso delle imprese incluse nel consolidamento, devono essere fornite le informazioni che rendano significativo il confronto fra lo stato patrimoniale e il conto economico dell'esercizio e quelli dell'esercizio precedente (ad esclusione del primo esercizio di redazione del bilancio consolidato);
- l'elenco degli enti, le aziende e le società componenti del gruppo comprese nel bilancio consolidato con l'indicazione per ciascun componente:



-
- a) della percentuale utilizzata per consolidare il bilancio e, al fine di valutare l'effetto delle esternalizzazioni, dell'incidenza dei ricavi imputabili alla controllante rispetto al totale dei ricavi propri, compresi delle entrate esternalizzate;
 - b) delle spese di personale utilizzato a qualsiasi titolo, e con qualsivoglia tipologia contrattuale;
 - c) delle perdite ripianate dall'ente, attraverso conferimenti o altre operazioni finanziarie, negli ultimi tre anni

L'organo rileva che alla nota integrativa risultano allegati i seguenti prospetti:

- il conto economico riclassificato raffrontato con i dati dell'esercizio precedente;
- l'elenco delle società controllate e collegate non comprese nell'area di consolidamento;
- il prospetto di raccordo del Patrimonio netto della capogruppo e quello del Consolidato.

5. Osservazioni

Il Bilancio Consolidato per l'esercizio 2017 della Provincia di Ravenna offre una rappresentazione veritiera e corretta della consistenza patrimoniale e finanziario del Gruppo Amministrazione Pubblica.

L'Organo di Revisione rileva che :

- il bilancio consolidato 2017 della Provincia di Ravenna **è stato** redatto secondo gli schemi previsti dall'allegato n.11 al D. Lgs. n.118/2011 e la Relazione sulla gestione consolidata comprensiva della Nota integrativa **contiene** le informazioni richieste dalla legge;
- la procedura di consolidamento **risulta complessivamente** conforme al principio contabile applicato di cui all'allegato 4/4 al D.Lgs. n.118/2011, ai principi contabili generali civilistici ed a quelli emanati dall'Organismo Nazionale di Contabilità (OIC);
- il bilancio consolidato 2017 della Provincia di Ravenna **rappresenta** in modo veritiero e corretto la reale consistenza economica, patrimoniale e finanziario dell'intero Gruppo Amministrazione Pubblica.
- la relazione sulla gestione consolidata **contiene** la nota integrativa e risulta essere congruente con il Bilancio Consolidato.

6. Conclusioni

L'Organo di Revisione per quanto esposto ed illustrato nella presente relazione, ai sensi dell'art. 239 comma 1 lett. d)-bis) del D.Lgs. n.267/2000 esprime:

parere favorevole alla proposta di deliberazione consiliare concernente il bilancio consolidato 2017 del Gruppo amministrazione pubblica della Provincia di Ravenna

Si invita l'organo consiliare ad adottare i provvedimenti di competenza.

Ravenna, 21/9/2018

L'Organo di Revisione

Dott. Riccardo Carra'

Dott. Ivan Villa

